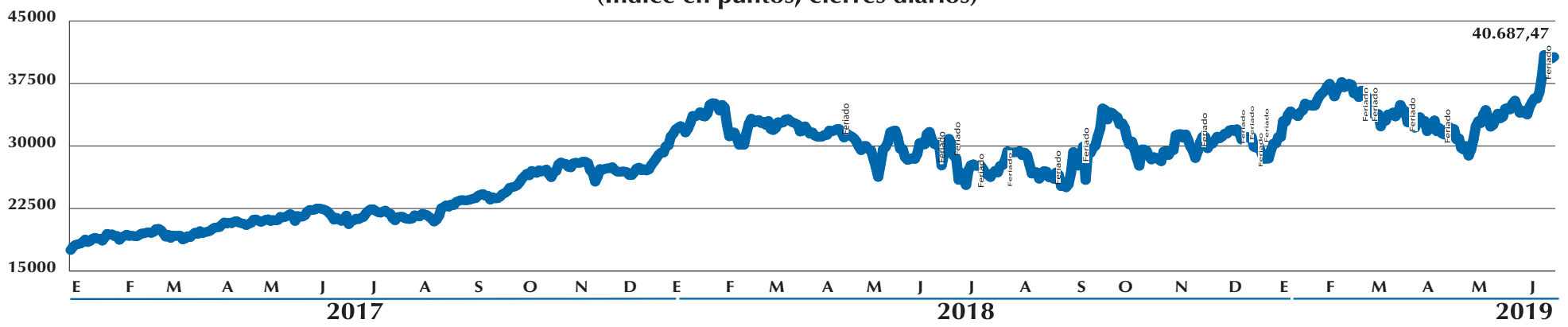


**BOLSAS LATINOAMERICANAS AL 18 DE JUNIO DE 2019**

**ARGENTINA (ACCIONES INDICE MERVAL)**

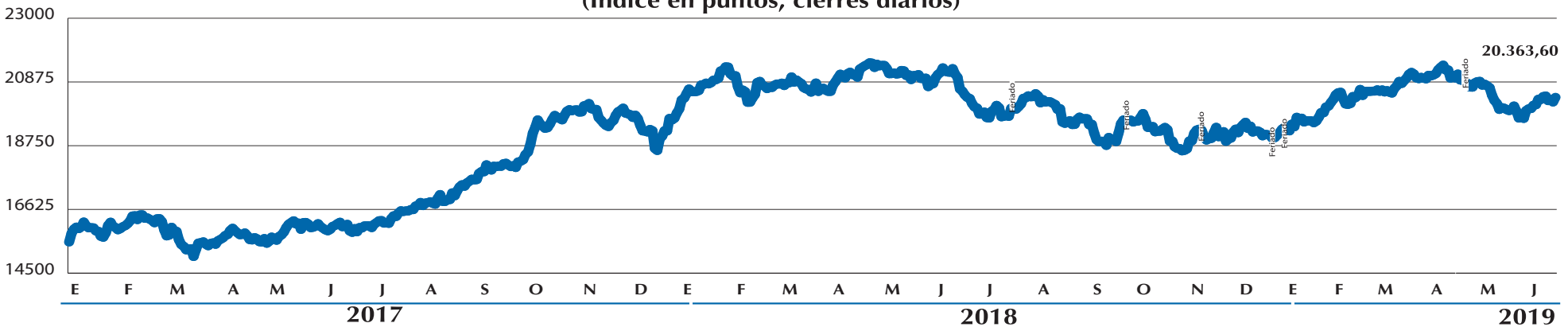
(Indice en puntos, cierres diarios)



Nombre	Código	Unidades	Total transado MMU\$	Máximo	Precio US\$ Mínimo	Cierre	Día	% de Variación Mes	Año	Beta 60 meses (veces)	Precio Utilidad (veces)	Precio Libro (veces)	Cap. Bursatil MMU\$
1 Aluar	ALUA	886	0,33	0,39	0,37	0,37	1,64	15,95	-16,16	0,71	7,90	1,78	1.045,85
2 Bvva S. A.	BBAR	271	1,00	3,74	3,57	3,61	0,93	23,76	-0,53	1,08	6,83	2,21	2.208,76
3 Banco Macro S.A.	BMA	331	2,20	6,71	6,53	6,58	2,92	35,44	63,31	1,02	9,87	3,01	4.205,21
4 Bolsas Y Mercados Argentinos S.A.	BYMA	40	0,33	8,47	8,23	8,42	1,43	46,49	-13,59	-	19,25	2,71	642,10
5 Central Puerto	CEPU	547	0,47	0,88	0,84	0,84	-1,46	8,14	-1,81	0,75	6,12	1,50	1.267,49
6 Comercial del Plata	COMA	3.532	0,25	0,07	0,07	0,07	1,03	13,00	-13,97	0,85	0,92	0,37	106,04
7 Cablevisión Holding S.A.	CVH	23	0,13	6,08	5,77	5,84	1,22	22,88	-4,94	-	-20,29	0,50	1.054,51
8 Edenor	EDN	144	0,14	0,97	0,93	0,94	-0,04	11,34	-28,49	0,87	13,70	1,03	801,30
9 Grupo Fin. Galicia	GGAL	1.179	3,89	3,35	3,25	3,28	1,65	31,65	24,73	1,02	10,11	3,26	4.673,44
10 Metrogas	METR	424	0,20	0,49	0,47	0,48	0,56	23,73	-30,19	1,32	31,44	0,82	271,16
11 Mirgor	MIRG	5	0,04	7,94	7,54	7,74	2,66	16,21	-15,04	0,88	-6,22	1,39	139,30
12 Pampa Energía S.A.	PAMP	1.197	1,52	1,30	1,25	1,25	0,05	26,93	3,94	1,05	-58,41	1,64	2.346,03
13 Grupo Supervielle S.A.	SUPV	624	0,92	1,50	1,44	1,44	-0,36	27,04	-10,28	-	12,50	1,65	658,88
14 Transp Gas de Norte	TGNO4	729	1,17	1,62	1,58	1,59	1,74	6,55	21,13	1,09	-147,35	0,94	700,68
15 Transp Gas Sur	TGSU	208	0,60	2,97	2,88	2,89	0,72	14,63	12,14	0,98	8,12	2,73	2.259,20
16 Transener	TRAN	1.976	1,97	1,01	0,96	1,00	1,48	18,72	2,06	1,18	6,72	1,50	442,59
17 Tenaris S.A.	TS	97	1,18	12,35	11,99	12,15	3,44	6,57	14,94	0,48	15,44	1,22	14.341,50
18 Ternium Argentina	TXAR	1.044	0,31	0,31	0,29	0,30	-0,09	11,46	-7,95	0,93	5,01	0,54	1.348,76
19 Grupo Financiero Valores Sociedad Anonima	VALO	726	0,12	0,17	0,16	0,16	0,76	25,85	34,62	-	5,02	2,50	139,84
20 Ypf S.A.	YPFD	127	2,19	17,45	17,13	17,21	3,48	19,61	33,05	0,98	11,74	0,74	6.767,51

**PERÚ (ACCIONES INDICE IGBL)**

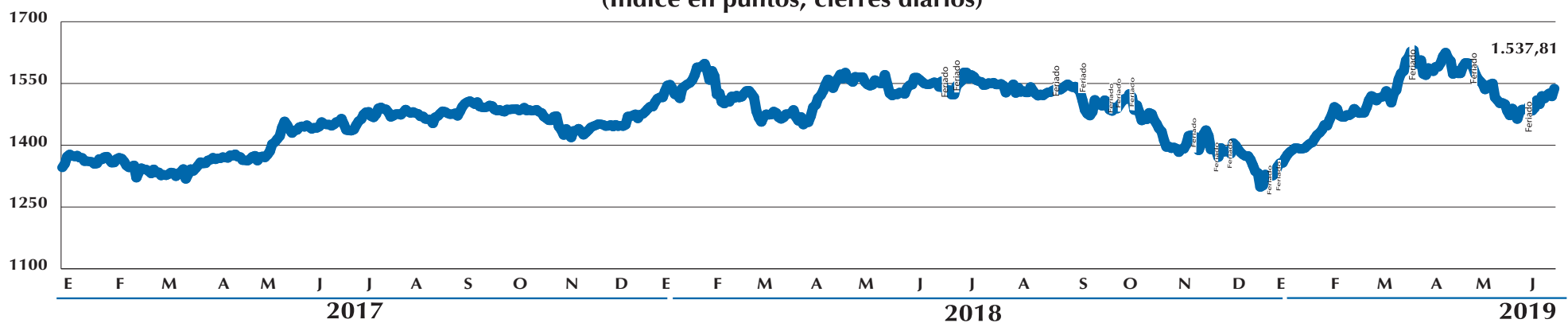
(Indice en puntos, cierres diarios)



Nombre	Código	Unidades	Total transado MMU\$	Máximo	Precio US\$ Mínimo	Cierre	Día	% de Variación Mes	Año	Beta 60 meses (veces)	Precio Utilidad (veces)	Precio Libro (veces)	Cap. Bursatil MMU\$
1 Andino Investment Holding S.A.A.	AHHC1	-	-	-	-	-	-	-	-	-	-	-	-
2 Alicorp S.A.	ALICORC1	22	0,07	3,17	3,16	3,17	0,17	0,43	9,89	0,81	20,24	2,95	2.712,14
3 Nexa Resources Atacocha S.A.A.	ATACOCB1	200	0,01	0,06	0,06	0,06	-2,62	5,85	-34,22	1,73	-9,31	0,88	58,23
4 Austral Group S.A.	AUSTRAC1	-	-	-	-	-	-	5,42	-	-	2,35	0,48	89,45
5 UCP Backus Johnst	BACKUS1	6	0,04	6,44	6,38	6,44	-0,30	-3,46	7,48	0,26	15,04	13,34	8.684,24
6 Credicorp	BAP	14	3,13	220,80	219,90	220,40	0,57	-1,72	2,17	0,82	17,17	2,91	20.801,86
7 El Brocal	BROCALC1	-	-	-	-	-	-	-	-	1,11	-55,03	0,53	223,43
8 Bolsa Valores Lima S.A.A.	BVLBC1	-	-	-	-	-	-	-	-	-	-	-	147,64
9 Buenaventura	BVN	31	0,48	15,62	15,41	15,62	2,16	3,38	-2,65	1,64	-291,66	1,38	-
10 Casa Grande S.A.	CASAGRC1	4	0,00	1,00	1,00	1,00	-1,19	3,60	-17,02	1,38	11,60	0,21	84,23
11 Banco BBVA Peru	CONTINC1	-	-	-	-	-	-	1,94	-2,36	0,74	13,12	2,47	5.916,75
12 Corp. Aceros Arequip	CORAREC1	-	-	-	-	-	-	-	-	1,05	7,19	0,53	305,86
13 Corp. Aceros Arequip	CORAREI1	229	0,05	0,22	0,22	0,22	1,07	11,34	10,02	1,35	5,20	0,38	305,86
14 Cementos Pacasmay	CPACASC1	4	0,01	1,71	1,71	1,71	0,05	-1,27	-10,86	0,78	31,30	1,63	710,34
15 Soc. Min. Cerro Verde	CVERDEC1	2	0,04	21,22	21,20	21,21	1,00	7,12	3,83	1,05	40,89	1,50	7.424,69
16 Enel Distribución Peru SAA (Antes Edelnor)	ENDISPC1	-	-	-	-	-	-	2,82	5,65	0,63	9,28	1,73	1.035,51
17 Enel Generación Peru S.A.A.	ENGEPEC1	88	0,06	0,69	0,69	0,69	-	3,50	20,95	0,33	10,39	2,18	1.963,33
18 Engie Energía Peru S.A (Antes Enersur S.A.)	ENGIEC1	-	-	-	-	-	-	1,61	9,83	0,47	9,60	1,06	1.098,00
19 Ferreycorp S.A.A.	FERREYC1	249	0,17	0,67	0,66	0,67	1,97	7,06	-3,70	0,91	8,63	1,03	657,27
20 Fossal SAA	FOSSALC1	-	-	-	-	-	-	-	-	-	-	0,07	5,66
21 Graña Y Montero S.A.	GRAMONC1	51	0,03	0,65	0,63	0,63	-2,62	5,85	6,57	1,83	-25,02	0,87	548,21
22 Intercorp Financial Services Inc.	IFS	8	0,39	45,75	45,51	45,52	0,00	3,78	8,38	0,70	14,77	2,10	5.148,81
23 Inretail Peru Corp.	INRETC1	10	0,37	37,80	37,80	37,80	0,00	4,56	34,76	0,60	37,71	2,95	3.705,02
24 Invers Centenario	INVENC1	-	-	-	-	-	-	-	-	0,16	23,57	0,88	624,24
25 Luz del Sur S.A.	LUSURC1	122	0,46	3,75	3,73	3,74	-0,30	1,62	16,31	0,56	10,38	2,12	1.822,42
26 Minsur	MINSUR1	20	0,01	0,49	0,49	0,49	-1,49	5,27	26,10	1,74	10,29	1,09	1.424,24
27 Nexa Resources Peru S.A.A.	NEXAPEC1	-	-	-	-	-	-	-	-9,01	1,46	11,45	2,24	1.307,34
28 Pomaka S.A.	POMALCC1	450	0,01	0,02	0,02	0,02	-	-	-26,66	0,53	-0,78	0,21	6,42
29 Refinería Pampilla	RELAPAC1	396	0,01	0,04	0,04	0,04	-0,30	6,94	-2,33	1,74	-3,31	0,16	129,12
30 Siderperu	SIDERC1	53	0,01	0,21	0,21	0,21	1,12	6,83	48,32	1,94	7,40	0,61	261,02
31 Unión Andina de Cementos S.A.A.	UNACEMC1	-	-	-	-	-	-	1,65	-1,70	1,22	13,33	0,94	1.236,11
32 Volcan	VOLCAAC1	2	0,00	1,05	1,05	1,05	-	-	-	-	241,39	6,12	2.005,00
33 Volcan	VOLCABC1	702	0,12	0,17	0,16	0,16	-0,30	13,41	-23,28	2,09	37,24	0,94	2.005,00

**COLOMBIA (ACCIONES INDICE COLCAP)**

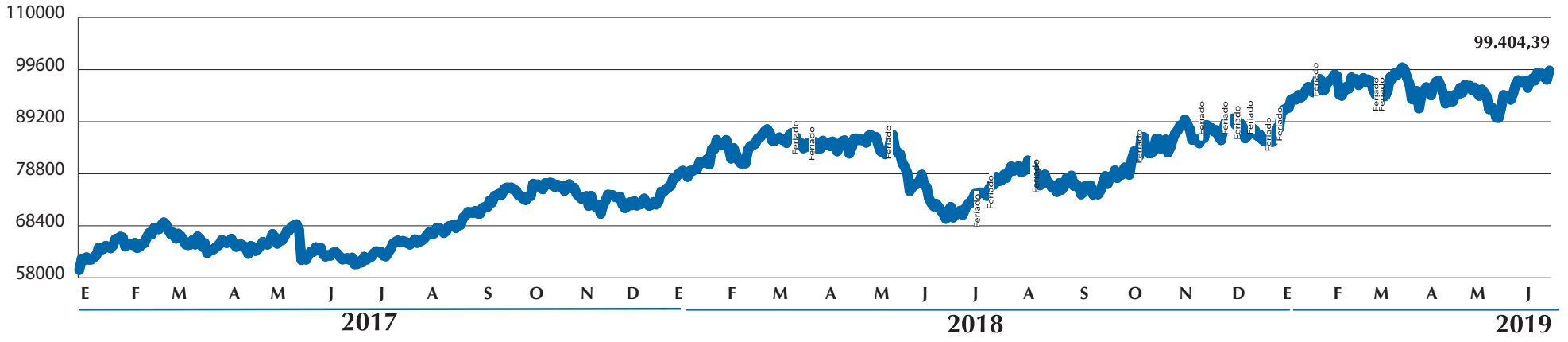
(Indice en puntos, cierres diarios)



Nombre	Código	Unidades	Total transado MMU\$	Máximo	Precio US\$ Mínimo	Cierre	Día	% de Variación Mes	Año	Beta 60 meses (veces)	Precio Utilidad (veces)	Precio Libro (veces)	Cap. Bursatil MMU\$
1 Bancolombia	BCOLOMBIA	1.664	19,25	11,62	11,35	11,62	1,86	4,30	26,01	0,98	120,90	1,46	11.456,70
2 Banco Bogota	BOGOTA	13	0,27	20,39	20,26	20,39	0,14	3,74	22,49	0,84	20,85	1,19	6.755,38
3 Bolsa Val. Colombia	BVC	14	0,05	3,79	3,75	3,77	0,00	4,19	5,80	0,81	-	0,97	137,48
4 Celsia S.A. e.S.P	CELSIA	188	0,24	1,31	1,29	1,29	-0,25	2,05	7,74	0,96	12,85	0,73	953,49
5 Cementos Argos	CEMARGOS	916	2,07	2,29	2,23	2,27	1,28	4,41	8,36	1,00	70,18	1,26	3.015,39
6 Cemex Latam Holdings	CLH	28	0,04	1,35	1,30	1,35	3,25	-1,72	19,17	0,99	20,57	0,51	778,57
7 Constructora Concreto S.A.	CONCONCRET	120	0,02	0,15	0,15	0,15	-	3,86	32,68	0,84	5,25	0,36	169,10
8 Corporación Financiera Colombiana S.A.	CORFICOLCF	26	0,20	7,68	7,61	7,64	-0,09	9,87	63,49	0,86	6,05	0,92	1.898,46
9 Ecopetrol	ECOPETROL	7.447	6,50	0,88	0,86	0,87	1,28	6,05	16,80	1,16	9,72	2,26	35.904,53
10 Emp. Telec. Bogota	ETB	778	0,06	0,08	0,08	0,08	-3,14	11,33	1,69	0,74	1.224,28	0,48	275,48
11 Exito	EXITO	135	0,59	4,41	4,32	4,36	-1,17	3,91	16,42	1,13	23,97	0,90	1.952,96
12 Grupo Energía Bogota S.A. Esp	GEB	2.704	1,80	0,67	0,66	0,66	-0,26	5,30	23,01	0,77	10,32	1,66	6.103,78
13 Grupo Argos	GRUPOARGOS	279	1,45	5,28	5,15	5,21	-0,72	0,99	1,91	1,07	21,93	0,90	4.306,79
14 Grupo de Inversiones Suramericana	GRUPOSURA	118	1,22	10,34	10,19	10,34	1,00	4,44	5,88	1,07	18,43	4,00	5.920,18
15 Interconexión Eléctrica S.A. Esp	ISA	386	2,20	5,75	5,55	5,69	0,16	17,93	33,29	0,92	12,61	1,76	6.302,38
16 Nutresa	NUTRESA	166	1,29	7,83	7,70	7,70	-1,27	4,09	8,51	0,97	20,07	1,32	3.541,96
17 Grupo Aval Ac Va	PFAVAL	5.213	1,97	0,38	0,37	0,38	2,38	8,69	27,13	0,86	-	-	8.520,29
18 Avianca Holdings S.A.	PFAVH	504	0,22	0,44	0,43	0,43	-0,84	-7,33	-13,94	0,84	-4,41	0,40	429,24
19 Bancolombia	PFBLOM	2.034	24,84	12,24	11,87	12,24	2,68	4,08	28,56	0,98	127,42	1,54	11.456,70
20 Cementos Argos	PFCMARGOS	39	0,07	1,94	1,84	1,94	0,62	6,52	10,36	0,89	59,91	1,08	3.015,39
21 Banco Davivienda	PFDVAVNDA	67	0,82	12,35	12,17	12,29	-0,04	8,11	31,61	1,19	7,97	1,50	5.457,68
22 Grupo Argos	PFGRUPOARG	116	0,50	4,36	4,24	4,32	0,08	0,89	-1,27	0,97	18,19	0,74	4.306,79
23 Grupo de Inversiones Suramericana	PFGRUPOSURA	77	0,72	9,46	9,33	9,46	0,75	4,80	0,04	1,03	16,85	3,65	5.920,18

BRASIL (ACCIONES INDICE BOVESPA)

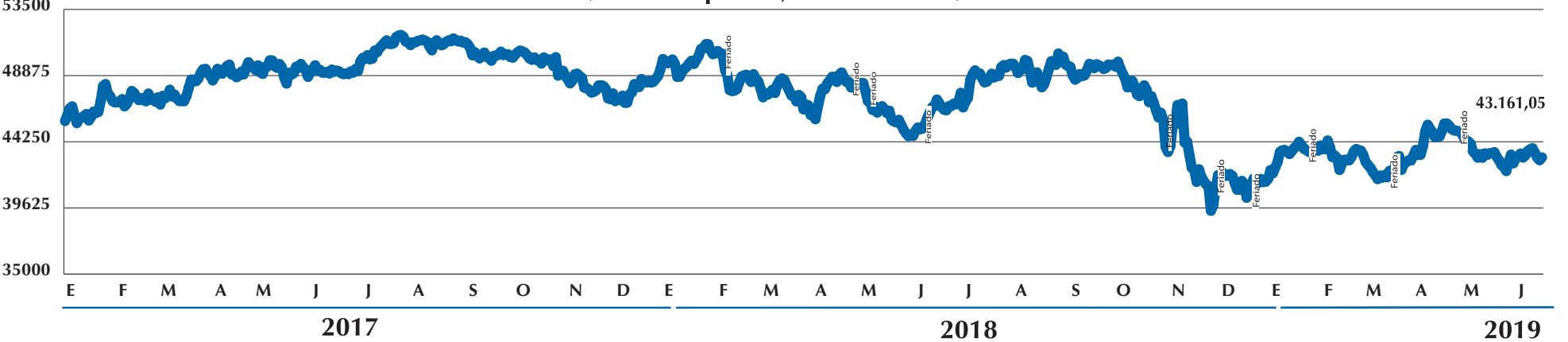
(Indice en puntos, cierres diarios)



Nombre	Código	Unidades	Total transado MMU\$	Precio US\$			Día	% de Variación			Beta 60 meses (veces)	Precio Utilidad (veces)	Precio Libro (veces)	Cap. Bursatil MMU\$
				Máximo	Mínimo	Cierre		Mes	Año					
1	Ambev S/A	ABEV3	13.181	61,42	4,68	4,62	4,68	2,16	4,98	17,79	0,60	25,64	4,85	73.524,46
2	Azul S.A.	AZUL4	4.029	46,95	11,88	11,40	11,72	1,80	17,82	26,15	-	44,40	-32,75	3.965,93
3	B3	B3SA3	18.927	183,46	9,87	9,48	9,87	8,15	6,37	43,50	1,14	33,04	3,12	20.209,51
4	Brasil	BBAS3	12.191	162,92	13,48	13,15	13,38	3,10	2,01	14,41	1,60	10,28	1,42	37.277,59
5	Bradesco	BBDC3	2.230	18,67	8,44	8,27	8,34	1,91	0,68	14,87	1,22	12,77	2,06	71.288,04
6	Bradesco	BBDC4	20.204	190,32	9,49	9,37	9,42	1,61	0,33	13,60	1,28	14,42	2,33	16.574,56
7	BBSeguidade	BBSE3	4.644	38,01	8,30	8,03	8,30	4,49	9,63	19,43	0,93	17,61	8,29	2.839,73
8	Bradespar	BRAP4	2.160	18,19	8,55	8,30	8,54	5,04	9,68	8,67	1,38	10,36	1,20	2.839,73
9	Petrobras BR	BRDT3	4.867	30,83	6,49	6,20	6,40	3,34	-1,25	6,20	-	8,49	2,86	7.459,28
10	BRF SA	BRFS3	4.441	32,68	7,49	7,29	7,30	-1,01	3,91	29,06	0,67	-4,21	3,42	5.926,73
11	Braskem	BRKM5	6.350	57,35	9,27	8,68	9,21	5,49	-15,18	-24,70	0,58	10,05	3,54	7.266,19
12	BR Malls Par	BRML3	7.904	29,11	3,76	3,62	3,65	1,39	12,27	9,51	1,11	11,61	1,13	3.076,98
13	B2W Digital	BTOW3	2.897	24,58	8,61	8,26	8,61	6,51	8,02	-20,63	1,30	-36,26	4,54	3.935,83
14	CCR SA	CCRO3	6.945	25,12	3,64	3,59	3,63	2,06	6,88	28,58	1,06	41,12	3,32	7.324,91
15	Cielo	CIEL3	10.369	18,00	1,75	1,72	1,75	2,72	4,09	-20,59	0,81	5,50	1,64	4.743,88
16	Cemig	CMIG4	10.127	38,46	3,87	3,76	3,78	-0,08	0,89	9,05	1,30	10,48	1,40	5.922,25
17	Cosan	CSAN3	1.596	19,17	12,11	11,87	12,10	2,05	1,12	43,14	0,97	10,96	1,96	4.747,85
18	Sid Nacional	CNSA3	13.000	57,17	4,44	4,33	4,37	3,94	4,23	101,18	1,65	6,52	2,66	6.037,64
19	Cvc Brasil	CVCB3	1.263	16,73	13,49	13,01	13,16	0,23	0,43	-16,64	0,98	26,13	6,37	1.935,00
20	Cyrela Real	CYRE3	3.289	16,47	5,05	4,91	5,04	3,40	13,83	26,18	1,09	491,56	1,45	1.936,33
21	Ecorodovias	ECOR3	2.239	6,06	2,73	2,68	2,71	2,21	13,07	12,13	1,14	18,65	8,10	1.510,50
22	Engie Brasil	EGIE3	1.392	15,79	11,46	11,22	11,31	2,19	-3,75	33,06	0,72	15,05	5,22	9.231,18
23	Eletrobras	ELET3	3.227	29,09	9,19	8,88	8,92	0,80	2,19	46,36	1,51	-	0,83	12.125,27
24	Eletrobras	ELET6	1.793	16,40	9,32	9,05	9,13	0,89	0,90	30,80	1,35	-	0,85	12.125,27
25	Embraer	EMBR3	2.264	10,99	4,91	4,82	4,85	0,53	0,88	-13,29	0,26	-17,58	0,94	3.569,75
26	Energias BR	ENBR3	4.870	23,45	4,90	4,74	4,81	0,53	-4,52	33,29	0,70	8,38	1,29	2.914,41
27	Equatorial	EQTU3	1.006	23,29	23,24	23,00	23,21	1,40	6,17	22,03	0,79	16,90	3,18	4.667,63
28	Estacio Part	ESTC3	1.632	12,17	7,58	7,40	7,41	0,08	-0,81	23,14	1,15	12,77	3,06	2.225,38
29	Fleury	FLRY3	2.013	10,72	5,38	5,25	5,36	1,23	6,66	9,41	0,84	20,11	4,05	1.694,05
30	Gerdau	GGBR4	11.237	42,60	3,82	3,71	3,82	4,50	8,47	1,00	1,30	10,94	0,96	6.092,12
31	Gerdau Met	GOAU4	10.133	18,12	1,81	1,74	1,81	5,26	10,10	2,44	1,60	8,57	0,73	1.676,74
32	Gol	GOLL4	3.216	26,32	8,28	8,10	8,28	3,83	20,87	27,75	1,87	-8,86	-1,56	2.877,54
33	Hypara	HYPA3	1.445	10,76	7,57	7,40	7,46	0,29	-2,76	-3,35	0,74	15,96	2,18	4.713,67
34	Iguatemi	IGTA3	2.522	28,79	11,57	11,25	11,40	2,44	12,28	8,55	0,94	30,90	2,71	2.008,70
35	Irbrafil Fe	IRBF3	1.027	26,05	25,52	24,97	25,44	2,66	-1,59	21,24	-	23,42	8,41	7.891,87
36	Itaúsa	ITSA4	27.531	86,34	3,16	3,12	3,16	2,68	0,67	7,76	1,13	10,78	2,05	27.730,23
37	ItaúUnibanco	ITUB4	22.730	203,58	9,02	8,85	9,02	3,35	1,62	3,63	1,14	13,45	2,86	81.498,78
38	JBS	JBSA3	12.907	69,11	5,51	5,28	5,33	-0,66	-3,86	78,32	0,60	91,78	2,05	14.212,82
39	Klabin S/A	KLBN11	3.079	12,72	4,20	4,07	4,13	2,55	4,56	1,98	0,26	-90,03	2,78	4.621,44
40	Kroton	KROT3	12.820	33,96	2,68	2,62	2,65	1,34	1,18	16,94	1,18	14,47	1,06	4.326,88
41	Lojas Americ	LAME4	3.154	13,10	4,18	4,12	4,14	1,25	1,06	-18,27	0,87	83,90	5,53	6.186,30
42	Lojas Renner	LREN3	5.933	72,37	12,34	11,95	12,04	1,29	7,77	22,06	0,94	34,52	9,13	9.517,21
43	Magaz Luiza	MGLU3	1.097	59,68	55,06	53,62	53,90	1,03	8,37	15,99	1,28	68,35	16,32	10.188,20
44	Marrig	MRFG3	3.327	5,73	1,75	1,71	1,71	-0,91	-1,22	21,50	0,65	2,58	5,77	1.059,76
45	MRV	MRV3	7.683	36,30	4,83	4,59	4,75	4,44	11,25	52,23	0,96	11,40	1,70	2.099,81
46	Multipan	MULT3	4.312	30,36	7,10	6,92	7,01	2,76	11,19	12,26	0,90	34,85	2,99	4.167,08
47	Natura	NATU3	1.629	23,90	14,92	14,59	14,69	0,23	-3,50	27,52	0,86	44,04	9,03	6.332,83
48	P.Acucar-Cbd	PCAR4	1.052	23,77	22,79	22,33	22,47	0,35	1,55	8,43	0,98	19,48	2,25	5.992,20
49	Petrobras	PETR3	7.058	55,87	7,96	7,84	7,93	2,28	10,67	21,37	1,59	17,64	1,43	98.834,64
50	Petrobras	PETR4	31.199	221,50	7,13	7,06	7,11	2,01	9,66	22,02	1,73	15,82	1,28	98.834,64
51	Qualicorp	QUAL3	3.393	19,24	5,74	5,62	5,72	2,51	11,85	78,55	1,05	16,08	2,55	1.604,39
52	RaiaDrogasil	RADL3	839	16,29	19,57	19,33	19,42	0,72	10,24	32,02	0,62	53,03	7,06	6.401,59
53	Rumo S.A.	RAIL3	10.219	51,58	5,12	4,97	5,12	3,04	4,13	16,60	-	88,88	4,13	7.975,18
54	Localiza	RENT3	3.910	40,67	10,50	10,32	10,39	1,68	7,65	35,79	1,04	39,13	5,79	7.453,73
55	Santander BR	SANB11	1.445	16,56	11,52	11,22	11,44	3,32	-1,35	7,30	1,04	13,06	2,44	42.879,10
56	Sabesp	SBSP3	1.977	23,99	12,38	12,02	12,15	0,06	8,28	53,16	0,95	11,15	1,60	8.303,10
57	Smiles	SMLS3	957	11,40	12,22	11,82	11,94	0,14	-1,25	13,51	0,91	9,12	5,07	1.482,52
58	Suzano S.A.	SUZB3	6.799	58,19	8,65	8,45	8,65	2,21	6,21	-11,06	-	-22,60	2,25	11.665,21
59	Taes	TAE11	1.634	11,24	6,95	6,84	6,92	1,50	2,72	15,61	0,67	9,16	1,96	2.454,00
60	Tim Part S/A	TIMP3	8.709	24,70	2,90	2,77	2,90	4,66	4,02	-3,81	0,80	11,32	1,37	7.027,66
61	Ultrapar	UGPA3	6.692	37,27	5,67	5,50	5,53	-0,47	5,33	-18,41	0,74	17,86	2,44	6.002,87
62	Usiminas	USIM5	11.047	25,20	2,30	2,26	2,27	2,85	9,29	-2,92	1,95	17,20	0,76	3.109,12
63	Vale	VALE3	27.117	362,76	13,58	13,21	13,47	4,36	8,32	2,33	1,05	19,21	1,63	69.071,36
64	Telef Brasil	VIVT4	2.423	31,20	13,00	12,77	12,99	2,36	6,51	14,23	0,77	9,32	1,18	20.717,30
65	Viavarejo	VVAR3	29.392	39,04	1,35	1,31	1,31	0,74	10,10	15,91	1,46	-17,10	3,38	1.698,95
66	Weg	WEGE3	3.752	20,04	5,37	5,28	5,35	2,43	10,59	18,92	0,56	32,12	5,62	11.212,50

MÉXICO (ACCIONES INDICE IPC)

(Indice en puntos, cierres diarios)



Nombre	Código	Unidades	Total transado MMU\$	Precio US\$			Día	% de Variación			Beta 60 meses (veces)	Precio Utilidad (veces)	Precio Libro (veces)	Cap. Bursatil MMU\$
				Máximo	Mínimo	Cierre		Mes	Año					
1	Arca Continental	AC	885	4,78	5,44	5,36	5,40	0,49	1,19	-1,32	0,97	20,32	1,64	9.520,11
2	Alfa	ALFAA	11.237	10,73	0,98	0,94	0,95	-0,73	4,04	-18,83	1,25	8,55	1,30	4.782,21
3	Alpek	ALPEKA	1.555	1,90	1,22	1,20	1,22	2,55	8,23	4,39	1,03	3,97	1,40	2.581,57
4	Alsea	ALSEA	984	2,00	2,07	2,02	2,03	1,00	4,23	-21,94	0,98	38,90	3,51	1.697,84
5	America Movil	AMXL	23.653	17,32	0,74	0,73	0,73	1,56	4,55	3,25	0,87	17,42	4,52	48.460,33
6	Asureste	ASURB	332	5,60	17,04	16,75	16,83	0,59	10,39	15,36	0,89	19,56	3,21	5.048,19
7	Banco Del Bajío	BBAJIO	635	1,28	2,04	1,99	2,02	0,84	4,90	8,17	-	8,75	1,56	2.406,51
8	Bimbo	BIMBOA	1.486	3,12	2,15	2,08	2,10	0,86	4,24	6,46	0,77	32,68	2,40	9.807,50
9	Bolsa Mexicana Val	BOLSAA	582	1,04	1,81	1,76	1,77	-0,64	-2,92	8,66	1,14	14,64	2,93	1.047,45
10	Banco Santander Serfin	BSMXB	1.772	2,65	1,50	1,48	1,50	2,08	2,55	23,73	1,40	9,78	1,49	10.169,25
11	Cemex	CEMEXCPO	21.819	9,10	0,42	0,41	0,42	1,50	3,42	-12,88	1,32	11,04	0,67	6.236,79
12	Cuervo	CUERVO	743	1,16	1,57	1,54	1,56	0,78	7,11	21,14	-	23,56	2,25	5.592,47
13	Elektra Gpo	ELEKTRA	35	2,24	65,34	64,03	64,54	0,24	5,82	33,79	1,03	14,00	3,22	14.732,79
14														